

NÁVOD NA SESTAVENÍ PEČLIVĚ USCHOVEJTE PRO PŘÍPAD DALŠÍHO NAHLÉDNUTÍ

KOMPLET PULTÍK K ŽIDLI JITRO® PLUS





Obsah dodávky:

- 2x područky (PPP, LPP)
- 1x pultíková deska (PU)
- 1x pásek se dvěma druky a sponou (MP)
- 1x tyčka s kuličkami (T, K1, K2)
- kšandičky (KŠ)
- stabilizační botičky (SB)

Kování:

- 2x vrut (VM)
- 2x spodní část druku (D)
- 4x šroub (ŠD)
- 4x matice (MD)
- 8x vrut na připevnění botiček (VRB)




Montážní postup:

1. Přišroubujeme područky k bokům židle před montáží zádočných opěrek, nasadíme je do jediné možné polohy - do druhého a třetího otvoru shora v boku židle.
2. K bokům židle potom připevníme opěrky zad. Pro děti do dvou let použijeme obě opěrky zad. Vyšší z nich (ZVO), vložíme do prvního otvoru shora v boku židle v případě, že sedák musí mít dítě vzhledem k vašemu stolu v nejvyšší poloze. Pokud sedák bude mít dítě nastavený ve druhé drážce shora, nasadíme širší opěrku do čtvrtého otvoru shora, obloukem směrem dolů. Tím zamezíme podklouznutí malého dítěte prostorem pod opěrku.
3. Na užší z opěrek zad u židle navlékneme oko kšandiček před fixací opěrek i do druhého boku židle.



Správně umístěná zvýšená opěrka zad



Nesprávně umístěná opěrka - otvor pod ní je pro nejmenší děti příliš velký

Židle Jitro® s Kompletem pultík

4. Do spodní strany menšího ze sedáků zašroubujeme pomocí vrtů (V) spodní části druků (D) do vzdálenosti, jaká je mezi druky na pásku. Potom pásek zabraňující podklouznutí dítěte připevníme a nastavíme jeho délku.
5. Kuličky na tyčce povolíme a jednu úplně sundáme. Tyčku provlékneme nejdříve otvorem v jedné područce, navlékneme konce kšandiček a také pásek proti podklouznutí dítěte.
6. Potom tyčku provlékneme i druhým otvorem v područce a na její konec zašroubujeme kuličku.
7. Stoleček zasuneme do drážek v područkách, nastavíme jeho hloubku a pomocí kuliček přitáhneme.

V žádném případě nenechávejte děti sedět v přídržném zařízení bez dozoru!



Do spodní strany malého sedátka (MS) pomocí vrtů (VM) připevníme druky (D) pro fixaci mezinožního pásku (MP)



Zapnutí pultíkových kšandiček na zadní části opěrek

Připevnění stabilizačních botiček

